L’indicateur avancé : pas de signal de fin de cycle

par Hervé Péléraux

Selon l’indicateur avancé de l’OFCE pour la France, bâti sur les enquêtes de conjoncture publiées par l’INSEE le 21 juin, la croissance de l’économie française serait de +0,4 % au deuxième et au troisième trimestre 2018. Après la nette embellie de 2017, et la retombée de la croissance au premier trimestre (+0,2 %), les perspectives trimestrielles apparaissent nettement moins favorables en 2018 qu’en 2017.

Graphique. Le taux de croissance du PIB observé et estimé

En %, t/t-1, aux prix de l’année précédente, base 2014

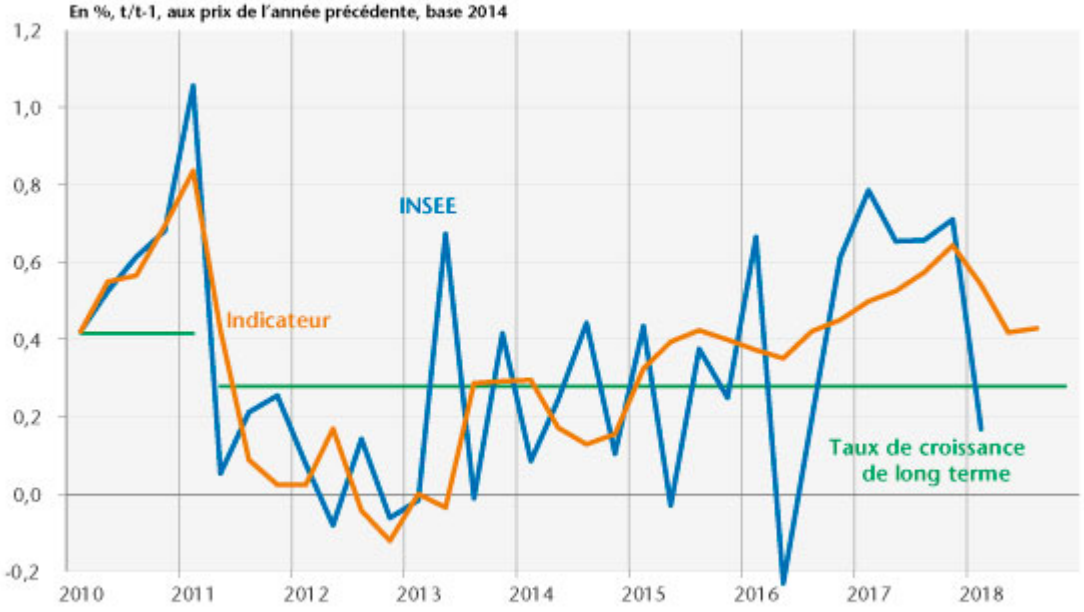

Sources : INSEE, calculs et prévisions OFCE.

Tableau. Le taux de croissance du PIB observé et prévu

En %, t/t-1, prix chaînés, base 2014

	2017			2018		
	T2	T3	T4	T1	T2	T3
INSEE	+0,7	+0,7	+0,7	+0,2	–	–
Indicateur	+0,5	+0,56	+0,6	+0,5	+0,4	+0,4

Sources : INSEE, calculs et prévisions OFCE.

Les publications successives des enquêtes de conjoncture confirment depuis le début de l’année le repli de l’opinion

des chefs d’entreprise et des ménages interrogés par l’INSEE. Le climat des affaires reste certes à niveau élevé, mais sa trajectoire récente laisse penser qu’il a atteint un pic au tournant de 2017 et de 2018.

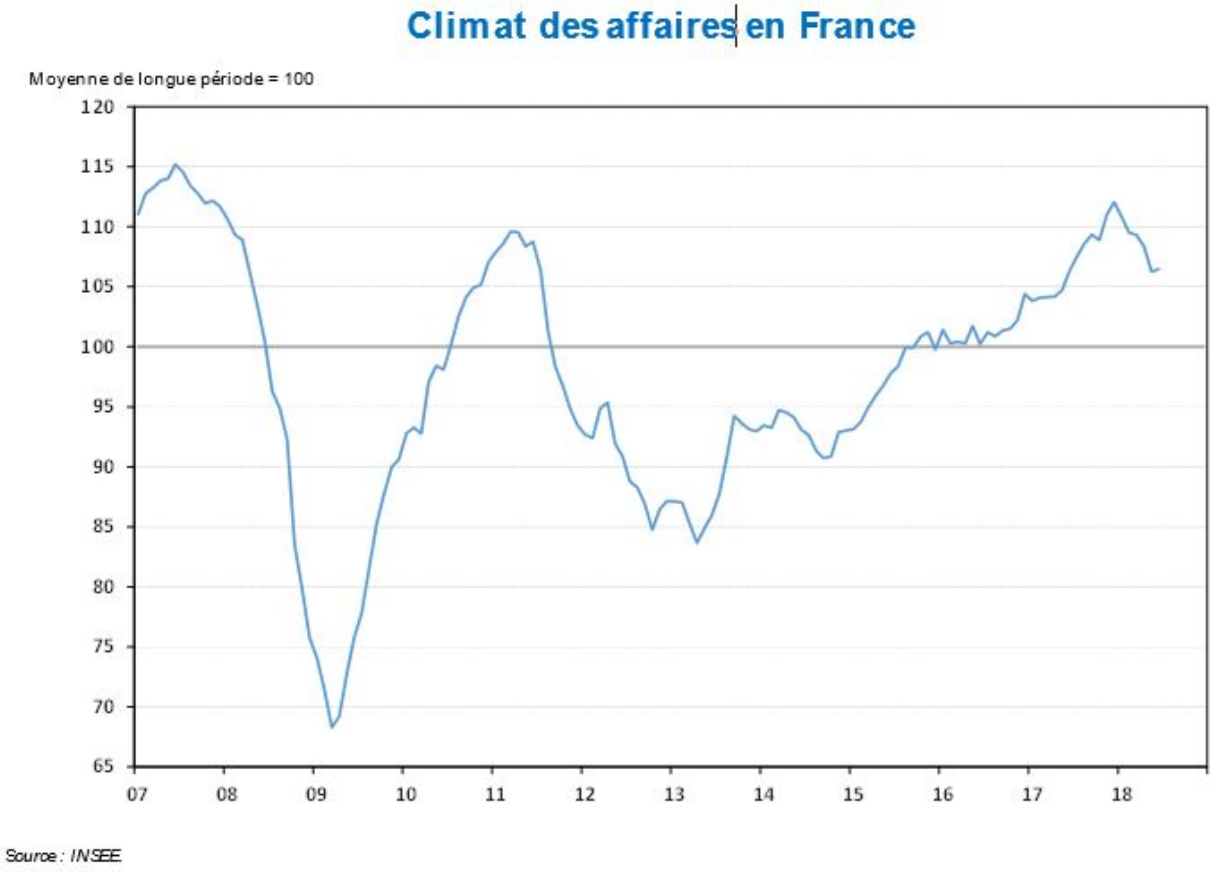

Les indicateurs de confiance restent néanmoins largement au-dessus de leur moyenne de longue période dans toutes les branches, ce qui laisse entendre que l’activité reste supérieure à sa croissance tendancielle. Par conséquent, même si la croissance ralentit en 2018, cette baisse de régime n’est pas le signal d’une inversion du cycle en cours en l’état actuel de l’information sur les enquêtes.

Un tel signal serait donné par le passage du taux de croissance du PIB sous le taux de croissance tendanciel (que l’on peut assimiler au taux de croissance potentiel de l’économie), évalué par l’estimation de l’indicateur à +0,3 % par trimestre, seuil auquel les prévisions actuelles sont supérieures. La poursuite du mouvement de fermeture de l’écart de production n’est donc pas remise en question.

Le passage à vide actuel peut être mis en rapport avec la politique fiscale du gouvernement qui pèse, au premier semestre 2018, sur le pouvoir d'achat des ménages (voir sur ce point P. Madec et *alii*, « Budget 2018 : pas d'austérité mais des inégalités », *Policy Brief de l'OFCE,* n° 30, 15 janvier 2018). L'alourdissement transitoire de la fiscalité lié à la bascule cotisations sociales / CSG, à la hausse du tabac et à la fiscalité écologique a retenti négativement sur le pouvoir d'achat et la consommation des ménages. S'ajoute à ces facteurs négatifs le regain d'inflation lié à la hausse des prix de l'énergie et de l'ensemble des matières premières qui, entre décembre 2017 et mai 2018, a relevé en France la progression des prix en glissement annuel de 1,2 % sur un an à 2 %. Commun à l'ensemble des économies européennes (voir E. Heyer, « Que doit-on déduire des chiffres d'inflation ? »), le choc inflationniste affecte la dynamique de croissance générale en Europe, ce qui en retour pèse sur le commerce extérieur français.

Le choc de demande négatif propre à la France, lié à la politique fiscale du gouvernement, ne serait toutefois que ponctuel et devrait jouer en sens inverse au second semestre avec la montée en charge de certaines mesures, notamment la baisse de la taxe d'habitation et la seconde tranche de baisse de cotisations-salariés qui contribueront très positivement à l'évolution du pouvoir d'achat des ménages.

L'indicateur avancé : baisse

de régime de l'économie française

par Hervé Péléraux

Selon l'indicateur avancé de l'OFCE pour la France, bâti sur les enquêtes de conjoncture publiées par l'INSEE le 24 mai, la croissance de l'économie française serait voisine de +0,4 % au deuxième et au troisième trimestre 2018. Après la nette embellie de 2017, et la retombée de la croissance au premier trimestre (+0,3 %) marquée par le calendrier des mesures fiscales (voir « Économie française : ralentissement durable ou passager ? »), les perspectives trimestrielles apparaissent moins favorables en 2018 qu'en 2017.

Graphique 1. Le taux de croissance du PIB observé et ajusté

En %, t/t-1, aux prix de l'année précédente, base 2010

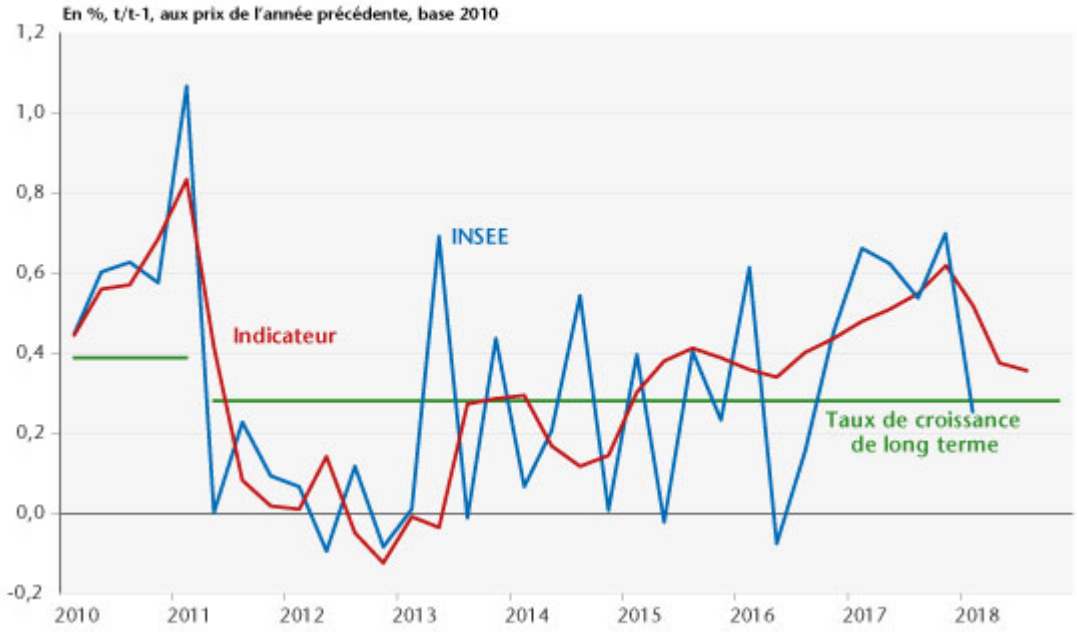

Sources : INSEE, calculs et prévisions OFCE.

Tableau. Le taux de croissance du PIB observé, ajusté et prévu

En %, t/t-1, prix de l'année précédente

	2017			2018		
	T2	T3	T4	T1	T2	T3
INSEE	+0,6	+0,5	+0,7	+0,3	–	–
Indicateur	+0,5	+0,5	+0,6	+0,5	+0,4	+0,4

Sources : INSEE, calculs et prévisions OFCE.

Les

publications successives des enquêtes de conjoncture confirment depuis le début de l'année le repli de l'opinion des chefs d'entreprise interrogés par l'INSEE. Le climat des affaires reste certes à un niveau élevé, mais sa trajectoire récente laisse penser qu'il a atteint un pic au tournant de 2017 et de 2018.

Les indicateurs de confiance restent néanmoins largement supérieurs à leur moyenne de longue période dans toutes les branches, ce qui laisse entendre que l'activité reste supérieure à sa croissance tendancielle. Par conséquent, même si la croissance devrait ralentir dans le courant de l'année 2018, ce passage en creux ne serait aucunement le signal d'une inversion du cycle de croissance en cours en l'état actuel de l'information sur les enquêtes.

Un tel signal serait donné par le passage du taux de croissance du PIB sous le taux de croissance tendanciel (que l'on peut assimiler au taux de croissance potentiel de l'économie), évalué par l'estimation de l'indicateur à +0,3 % par trimestre, seuil auquel les prévisions actuelles sont supérieures.

Le passage à vide actuel peut être mis en rapport avec la politique fiscale du gouvernement qui pèse, au premier semestre 2018, sur le pouvoir d'achat des ménages (voir sur ce point P. Madec et *alii*, « Budget 2018 : pas d'austérité mais des inégalités », *Policy Brief* de l'OFCE, n° 30, 15 janvier 2018). L'alourdissement transitoire de la fiscalité lié à la bascule cotisations sociales / CSG, à la hausse du tabac et à la fiscalité écologique ont retenti négativement sur le pouvoir d'achat et la consommation des ménages. Ce choc de demande négatif ne serait toutefois que ponctuel et devrait jouer en sens inverse au second semestre, avec la montée en charge de certaines mesures visant à soutenir le pouvoir d'achat. Mais cet horizon est à l'heure actuelle trop lointain pour être inscrit dans les enquêtes de conjoncture.

L’indicateur avancé : pas de retournement du cycle de croissance

par Hervé Péléraux

Selon l’indicateur avancé de l’OFCE pour la France, bâti sur les enquêtes de conjoncture publiées par l’INSEE le 24 avril, la croissance de l’économie française aurait été de +0,5 % au premier trimestre 2018, en repli de 0,2 point par rapport au quatrième trimestre 2017 (+0,7 %). Pour le deuxième trimestre, la croissance devrait revenir au voisinage de +0,4 %, révisée en baisse d’un peu moins de 0,1 point par rapport à l’évaluation du mois dernier.

Graphique 1. Le taux de croissance du PIB observé, ajusté et prévu

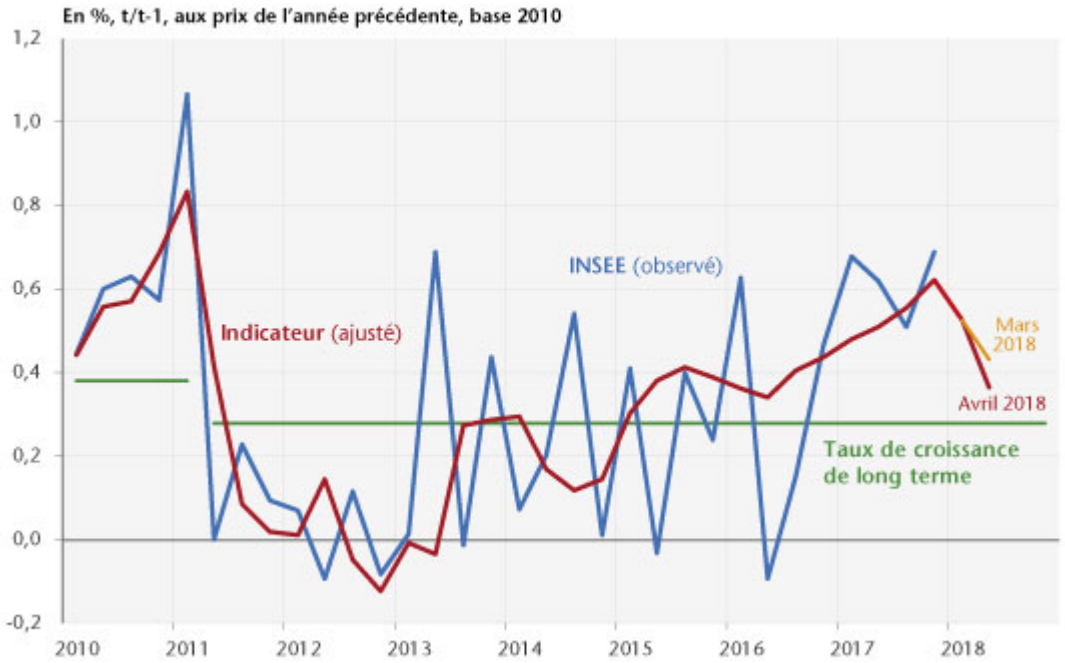

Sources : INSEE, calculs et prévisions OFCE.

Tableau. Le taux de croissance du PIB observé, ajusté et prévu

En %, t/t-1, prix de l'année précédente

	2017				2018	
	T1	T2	T3	T4	T1	T2
INSEE	+0,7	+0,6	+0,5	+0,7	–	–
Indicateur	+0,5	+0,5	+0,6	+0,6	+0,5	+0,4

Sources : INSEE, calculs et prévisions OFCE.

Les publications successives des enquêtes confirment depuis quelques mois le tassement de l'opinion des chefs d'entreprise interrogés par l'INSEE. Les climats des affaires restent certes à un niveau élevé, mais leur évolution récente laisse penser qu'ils ont atteint leur pic conjoncturel au tournant de 2017 et de 2018.

Au stade actuel, il convient d'être prudent quant à l'interprétation de ces signaux. D'abord, les séries d'enquêtes ne sont pas exemptes de volatilité à l'échelon mensuel et cette volatilité se manifeste aussi sur les hauts de cycle, comme on l'a vu en 2007, avec des mouvements

ponctuels contraires à l'orientation générale des données. Ensuite, la confiance reste largement supérieure à sa moyenne de longue période dans toutes les branches, laissant entendre que l'activité reste supérieure à sa croissance de moyen terme. Par conséquent, même si la croissance va probablement ralentir au premier semestre 2018, ce passage à vide ne serait aucunement le signal d'une inversion du cycle de croissance en cours en l'état actuel de l'information sur les enquêtes.

Un tel signal serait donné par le passage du taux de croissance du PIB sous le taux de croissance de long terme (que l'on peut assimiler au taux de croissance potentiel de l'économie), évalué par l'estimation de l'indicateur à +0,3 % par trimestre, seuil dont les prévisions actuelles sont encore éloignées.

Le passage à vide peut être mis en rapport avec la politique fiscale du gouvernement qui pèsera, au premier semestre 2018, sur le pouvoir d'achat des ménages (voir sur ce point P. Madec *et alii*, « Budget 2018 : pas d'austérité mais des inégalités », *Policy Brief* N°30, 15 janvier 2018). L'alourdissement transitoire de la fiscalité lié à la bascule cotisations sociales / CSG, à la hausse du tabac et à la fiscalité écologique devrait retentir négativement sur la consommation des ménages. Cet effet négatif de la fiscalité serait toutefois ponctuel et devrait jouer en sens inverse au second semestre, avec la montée en charge de certaines mesures visant à soutenir le pouvoir d'achat. Les données quantitatives disponibles jusqu'en février, l'indice de production industrielle et la consommation des ménages en biens confirment ces inquiétudes, avec des acquis de croissance négatifs au premier trimestre, respectivement -1 et -0,2 %. En revanche, l'indice de production dans les services affiche un dynamisme non démenti, avec une progression de +1,6 % en janvier, portant son acquis de croissance pour le premier trimestre à +1,8 %.

L’indicateur avancé : trou d’air au premier semestre

par Hervé Péléraux

La publication le 22 mars dernier des enquêtes de conjoncture dans les différentes branches de production confirme le tassement de l’opinion des chefs d’entreprises interrogés par l’INSEE en mars. Les climats des affaires restent certes au voisinage de leurs pics précédents (2007 et 2011), mais depuis décembre plus aucune branche n’affiche de progression. La confiance des ménages, quant à elle, est en net recul en février depuis son sommet de juin 2017.

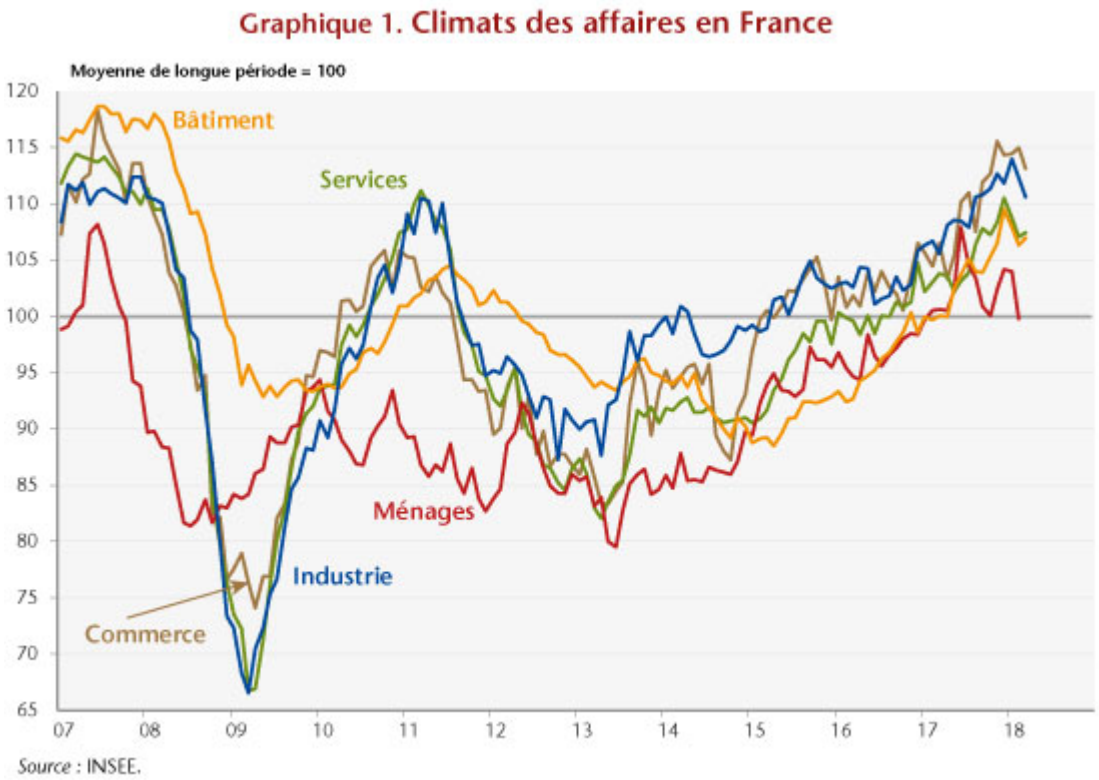

Au stade actuel, il convient d’être prudent quant à l’interprétation de ces signaux. D’abord, les séries d’enquêtes ne sont pas exemptes de volatilité à l’échelon

mensuel et cette volatilité se manifeste aussi sur les hauts de cycle, comme on l'a vu en 2007, avec des mouvements ponctuels contraires à l'orientation générale des données. Ensuite, la confiance reste largement supérieure à sa moyenne de longue période dans toutes les branches, laissant entendre que l'activité reste supérieure à sa croissance de moyen terme. Par conséquent, même si la croissance devait probablement ralentir au début de l'année 2018, ce passage à vide ne serait aucunement le signal d'une inversion du cycle en cours en l'état actuel de l'information sur les enquêtes.

Le hoquet actuel des enquêtes de conjoncture peut être mis en rapport avec la politique fiscale du gouvernement qui pèsera, au premier trimestre 2018, sur le pouvoir d'achat des ménages (voir sur ce point P. Madec et *alii*, « Budget 2018 : pas d'austérité mais des inégalités », *Policy Brief* N°30, 15 janvier 2018). L'alourdissement transitoire de la fiscalité lié à la bascule cotisations sociales / CSG, à la hausse du tabac et à la fiscalité écologique devraient retentir négativement sur la consommation des ménages. Les données quantitatives disponibles jusqu'en janvier, l'indice de production industrielle et la consommation des ménages en biens, confirment ces inquiétudes pour le début de l'année, avec des acquis de croissance très négatifs pour le premier trimestre, respectivement -1,9 et -1,7 %. Cet effet négatif de la fiscalité serait toutefois ponctuel et pourrait jouer en sens inverse au second semestre avec la montée en charge de certaines mesures visant à soutenir le pouvoir d'achat.

Par rapport au mois dernier, les anticipations de l'indicateur avancé répercutent à nouveau à la baisse le tassement des enquêtes : estimée à +0,6 % en février, la croissance pour le premier trimestre 2018 est en repli à +0,5 % selon l'estimation de mars. Pour le deuxième trimestre, l'estimation de février à +0,5 % est révisée en mars à +0,4 %, rythme qui demeure toutefois très largement supérieur à la

croissance moyenne du PIB estimée à 1,1 % en rythme annuel depuis la mi-2011.

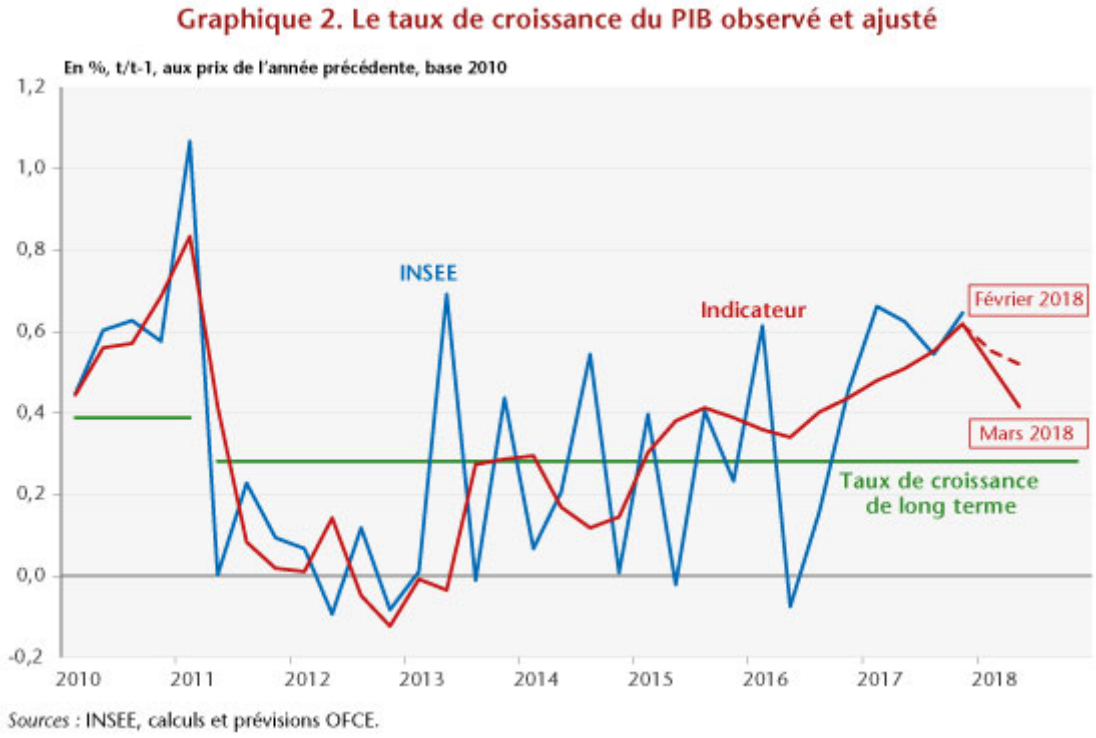

L'indicateur avancé : la reprise sur de bons rails

par Hervé Péléraux

La publication ce jour des indicateurs de confiance dans les différentes branches confirme l'optimisme des chefs d'entreprise interrogés par l'INSEE en janvier. Quoiqu'en léger repli ce mois, le climat général des affaires reste proche de son sommet de fin 2007, au-dessus de son pic de rebond de début 2011.

À partir de cette information qualitative, l'indicateur avancé anticipe une croissance de +0,6 % successivement au quatrième trimestre 2017 et au premier trimestre 2018. Si ces prévisions se réalisaient, l'économie française aurait alors aligné 6 trimestres consécutifs de croissance supérieure à +0,5 % depuis la fin 2016. Selon l'indicateur, la croissance sur l'ensemble de l'année 2017 atteindrait +1,9 % et l'année 2018 démarrerait avec un acquis de croissance de +1,5 %. Notons cependant qu'une inconnue subsiste au premier trimestre 2018 avec un alourdissement transitoire des prélèvements liés à la bascule cotisations sociales / CSG et à la hausse de la fiscalité écologique et du tabac, alors que les mesures de soutien au pouvoir d'achat joueront plutôt dans la seconde moitié de l'année. Ces facteurs, auxquels on peut ajouter les conditions climatiques exceptionnelles de l'hiver 2017/2018 avec des températures clémentes qui limitent les dépenses en chauffage, pourraient donner à l'activité un profil trimestriel un peu plus heurté que celui déduit des enquêtes de conjoncture qui décrivent plutôt une trajectoire sous-jacente comme ce fut le cas ces dernières années.

L'indicateur avancé : croissance du PIB de 0,6 % au tournant de 2017 et de 2018

par Hervé Péléraux

La publication ce jour des indicateurs de confiance dans les

différentes branches confirme l'optimisme des chefs d'entreprises interrogés par l'INSEE en décembre. Le climat général des affaires a rejoint son niveau de fin 2007, dépassant son pic de rebond de début 2011.

À partir de cette information qualitative, l'indicateur avancé anticipe une croissance de 0,6 % successivement au quatrième trimestre 2017 et au premier trimestre 2018, proche des prévisions de l'INSEE publiées le 19 décembre dernier. Selon l'indicateur, la croissance sur l'ensemble de l'année 2017 atteindrait 1,9 % et l'acquis de croissance pour l'année prochaine serait de 1,5 %. Notons cependant qu'une inconnue subsiste sur le premier trimestre 2018 avec un alourdissement transitoire de la fiscalité lié à la bascule cotisations sociales / CSG et à la hausse du tabac quand les mesures de soutien au pouvoir d'achat joueront plutôt dans la seconde moitié de l'année. Ces facteurs pourraient donner à l'activité un profil trimestriel un peu plus heurté que celui déduit des enquêtes de conjoncture qui décrivent plutôt une trajectoire sous-jacente, comme ce fut le cas ces dernières années.

La reprise s'affirme

par Hervé Péléraux

Avec la publication par l'INSEE d'une croissance du PIB de +0,5 % au troisième trimestre 2017, l'économie française aligne désormais 4 trimestres consécutifs de croissance supérieure à la croissance potentielle (estimée à 1,2 % l'an,

soit 0,3 % par trimestre), signant véritablement, depuis la fin de l'année 2016, l'entrée en phase de reprise.

Cette meilleure donne macroéconomique transparaît dans les enquêtes de conjoncture et laissent présager la poursuite du mouvement de reprise engagé au quatrième trimestre 2016. Les enquêtes, qui fournissent une information qualitative sur la perception qu'ont les chefs d'entreprises et les ménages de leur propre situation et des décisions qu'elle sous-tend, se situent nettement au-dessus de leur moyenne de longue période et continuent à progresser (graphique 1).

Graphique 1. Indicateurs de confiance…

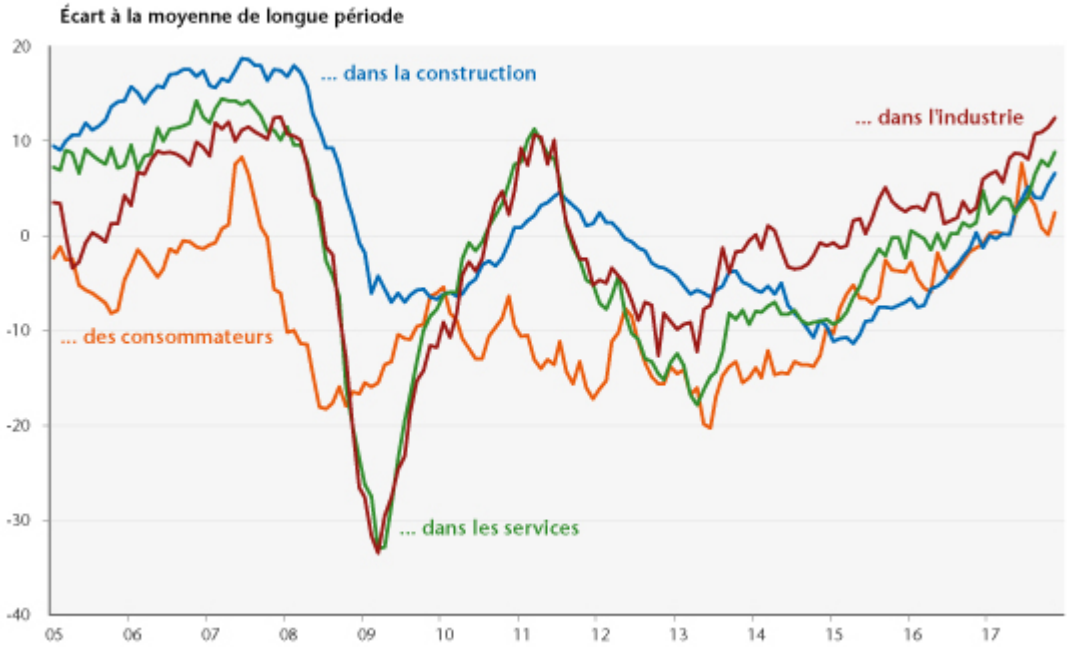

Source : INSEE.

Donnée par construction sous forme de soldes d'opinions, l'information qualitative issue des enquêtes peut être convertie en une information quantitative. À cette fin, on estime une équation économétrique reliant le taux de croissance trimestriel du PIB et un résumé, utile pour cet objectif, de l'information contenue dans les soldes (pour une présentation de la méthodologie des indicateurs de l'OFCE, voir « *L'indicateur avancé pour la zone euro* »). L'indicateur, qui présente un profil nettement plus lissé que le taux de croissance du PIB, ne parvient pas à décrire pleinement la volatilité de

l’activité et de ce fait ne doit pas être considéré comme un prédicteur au sens strict de la croissance trimestrielle (graphique 2). Par contre, d’un point de vue plus qualitatif, il parvient à décrire assez correctement les phases pendant lesquelles la croissance est, de manière prolongée, supérieure ou inférieure à la croissance moyenne ou de long terme (la constante de régression), proche du concept de croissance potentielle[1]. Dès lors, l’indicateur peut être vu comme un indicateur de retournement du cycle économique.

Graphique 2. Le taux de croissance du PIB observé et ajusté

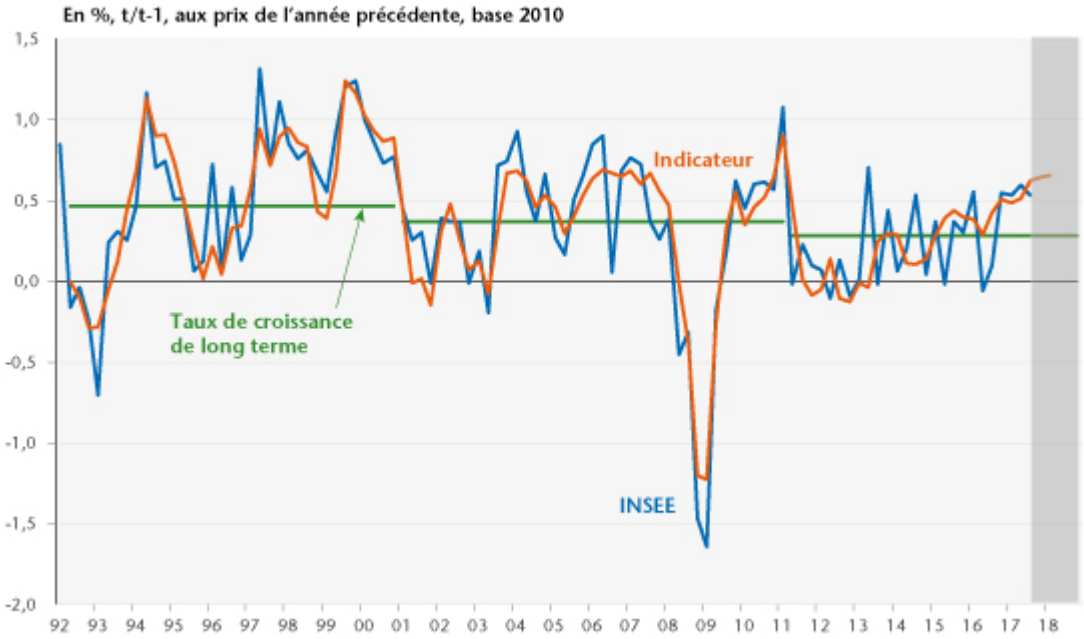

Sources : INSEE, calculs et prévisions OFCE.

Le mauvais chiffre de croissance du deuxième trimestre 2016 n’apparaît nullement dans les enquêtes de conjoncture et dans leur conversion en taux de croissance du PIB. L’écart important entre l’estimation et la réalisation, qui pourrait à première vue être considéré comme une défaillance de l’indicateur, est plutôt le signe que la rechute de la croissance au deuxième et au troisième trimestre 2016 a été accidentelle sous l’effet de facteurs ponctuels négatifs (la mauvaise production agricole, la baisse de la fréquentation touristique liée aux attentats, les inondations, les grèves dans les raffineries). Cette rechute ne préfigurait en tout cas pas un retournement durable de l’activité et la croissance a rejoint le rythme estimé par

l’indicateur au quatrième trimestre 2016 (+0,5 %) pour reproduire la même performance au premier et au deuxième trimestre 2017 (tableau 1). À partir des données d’enquêtes disponibles jusqu’en décembre, la croissance escomptée par l’indicateur resterait supérieure à +0,5 % au quatrième trimestre 2017 et accélérerait à +0,7 % au premier trimestre 2018. Si ces prévisions se réalisaient, l’économie française aura alors aligné 6 trimestres consécutifs de croissance supérieure ou égale à +0,5 %.

Tableau. Le taux de croissance du PIB observé ajusté et prévu

En %, t/t-1, prix chaînés, base 2010

	2016	2017				2018
	T4	T1	T2	T3	T4	T1
INSEE	+0,6	+0,5	+0,6	+0,5	—	—
Indicateur	+0,5	+0,5	+0,5	+0,6	+0,6	+0,7

Sources : INSEE, calculs et prévisions OFCE.

[1] La croissance de long terme considérée ici n’est pas la croissance potentielle estimée par ses déterminants structurels au moyen d’une fonction de production, mais la moyenne du taux de croissance du PIB sur l’intervalle de temps considéré telle qu’elle ressort de l’estimation avec des régresseurs centrés-réduits. Des ruptures de cette croissance de long terme ont été introduites pour répliquer le ralentissement de la croissance potentielle mis en évidence par d’autres méthodes d’estimation.

L’économie française sur la voie de la reprise

par Hervé Péléraux

La publication des enquêtes de conjoncture de l'INSEE le 22 octobre dernier confirme la bonne orientation de l'activité dans la seconde moitié de 2015, suggérant que la contre-performance française au deuxième trimestre 2015 (0 %) n'aura été qu'un « trou d'air » après la forte croissance du premier (+0,7 %). Le climat des affaires dans l'industrie a dépassé sa moyenne de longue période pour le septième mois consécutif ; celui des services se redresse rapidement depuis le mois de mai 2015 et rejoint à son tour sa moyenne, s'établissant désormais à son plus haut niveau depuis quatre ans (graphique 1). Le climat des affaires dans le bâtiment reste quant à lui plombé par la crise dans la construction, mais a interrompu son effondrement à la fin de l'année 2014 pour, au-delà de ses à-coups mensuels, engager une lente remontée qui pourrait signaler la fin des déboires du secteur dans les trimestres à venir.

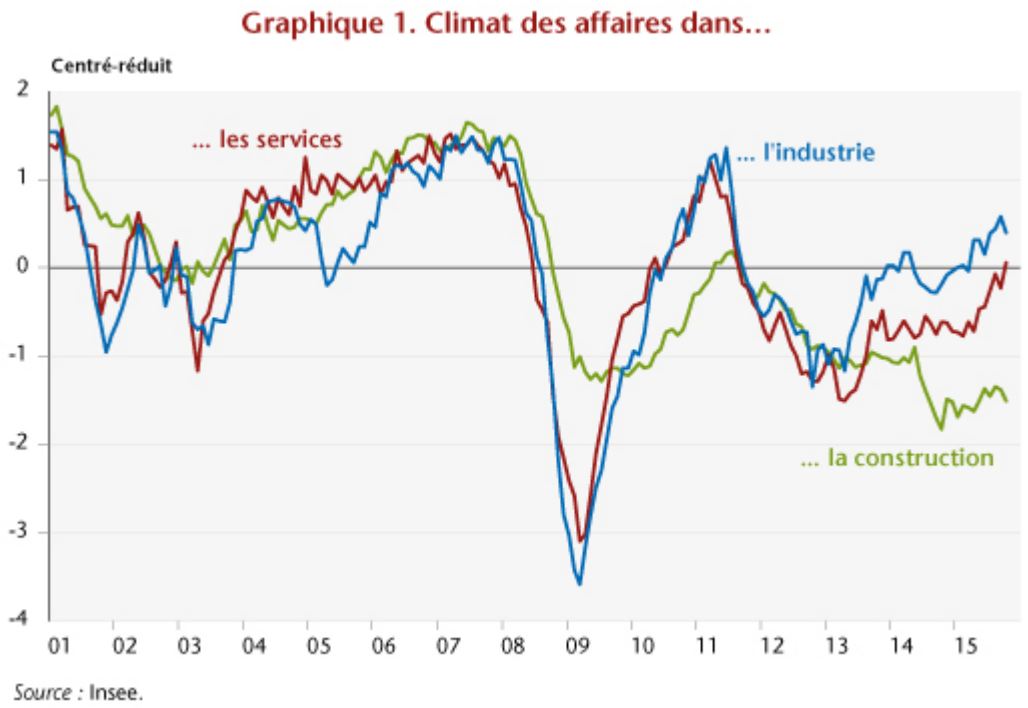

Délivrant une information qualitative résumant les soldes d'opinions relatifs aux différentes questions posées sur l'activité des entreprises, sur la confiance des ménages ou sur la situation dans le commerce, les indicateurs de confiance peuvent être convertis en une information

quantitative au moyen d'une équation économétrique les reliant au taux de croissance trimestriel du PIB[1]. De cette façon, on peut déduire de ces données purement qualitatives une estimation du taux croissance du PIB sur le passé et sur le futur proche (deux trimestres) dans la mesure où la publication des enquêtes précède celle du PIB. Parmi les indicateurs sectoriels disponibles, seuls les climats des affaires dans l'industrie, les services et la construction apportent économétriquement une information utile pour retracer la trajectoire du taux de croissance du PIB. Les autres séries ne sont pas significatives, notamment l'indice de confiance des consommateurs ou la confiance dans le commerce de détail ou encore dans le commerce de gros.

L'indicateur avancé, qui présente un profil nettement plus lissé que le taux de croissance du PIB, ne parvient pas à décrire pleinement la volatilité de l'activité et de ce fait ne doit pas être considéré comme un prédicteur de la croissance au sens strict (graphique 2). Par contre, d'un point de vue plus qualitatif, il parvient à délimiter assez correctement les phases durant lesquelles la croissance est supérieure ou inférieure à la croissance moyenne (ou de long terme) déterminée par l'estimation. Sous cet angle, l'indicateur peut être vu comme un indicateur de retournement du cycle économique. Depuis le deuxième trimestre 2011, aucun franchissement du taux de croissance de long terme n'a été envisagé par l'indicateur, malgré les faux signaux de reprise lancés par les chiffres trimestriels du PIB, au deuxième trimestre 2013 et au premier trimestre 2015.

Sur la base des données d'enquêtes disponibles jusqu'en octobre, la croissance escomptée par l'indicateur serait de 0,4 % au troisième et au quatrième trimestre 2015, juste égale à la croissance de long terme[2]. Si un signal de reprise n'est donc pas encore clairement lancé par l'indicateur, il est à noter que l'information sur le quatrième trimestre, limitée aux enquêtes d'octobre, est tout à fait partielle. Les

climats de confiance étant extrapolés jusqu'à la fin de l'année, ces prévisions sont fondées sur une hypothèse conservatoire et sont susceptibles d'être relevées au cas où les enquêtes poursuivraient leur amélioration d'ici à décembre.

Graphique 2. Taux de croissance du PIB observé et estimé par l'indicateur

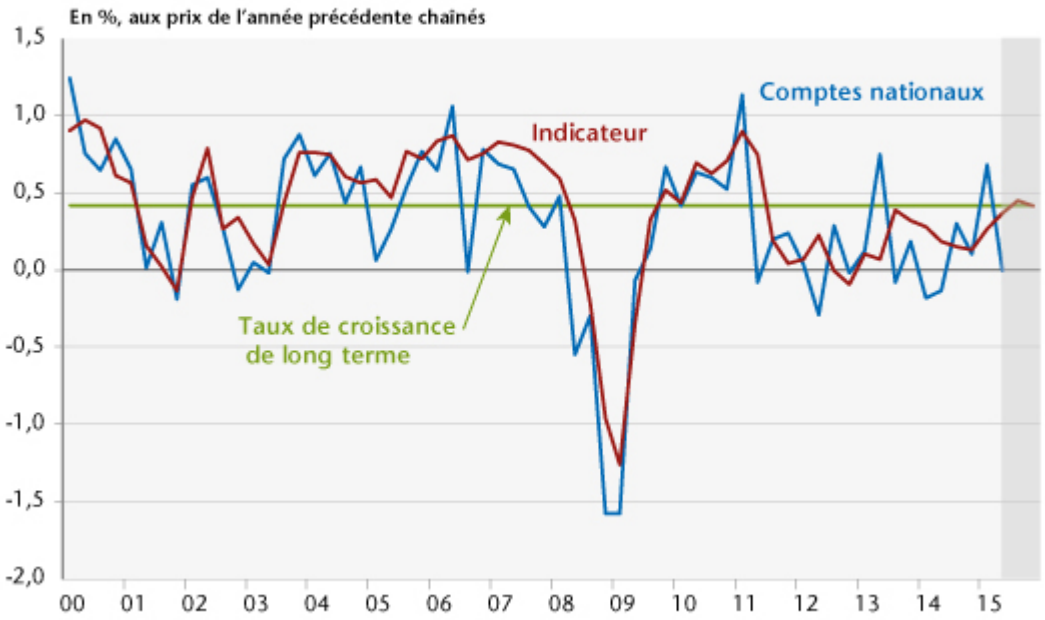

Source : INSEE, calculs et prévisions OFCE.

Les informations quantitatives disponibles à l'heure actuelle sur le troisième trimestre 2015 incitent aussi à l'optimisme après la déconvenue du deuxième trimestre. Sous l'effet de la désinflation issue de la baisse des prix de l'énergie qui a permis un rebond marqué du pouvoir d'achat, la consommation des ménages en biens s'est nettement redressée au début de l'année (graphique 3). La hausse s'est interrompue au deuxième trimestre, du fait du mauvais chiffre de mars qui a déprécié l'acquis, mais la consommation a repris une trajectoire haussière continue depuis lors. L'acquis de croissance en août pour le troisième trimestre est franchement positif (+0,6 %), ce qui laisse augurer une nouvelle contribution positive de la consommation en biens à la croissance du PIB pour ce trimestre.

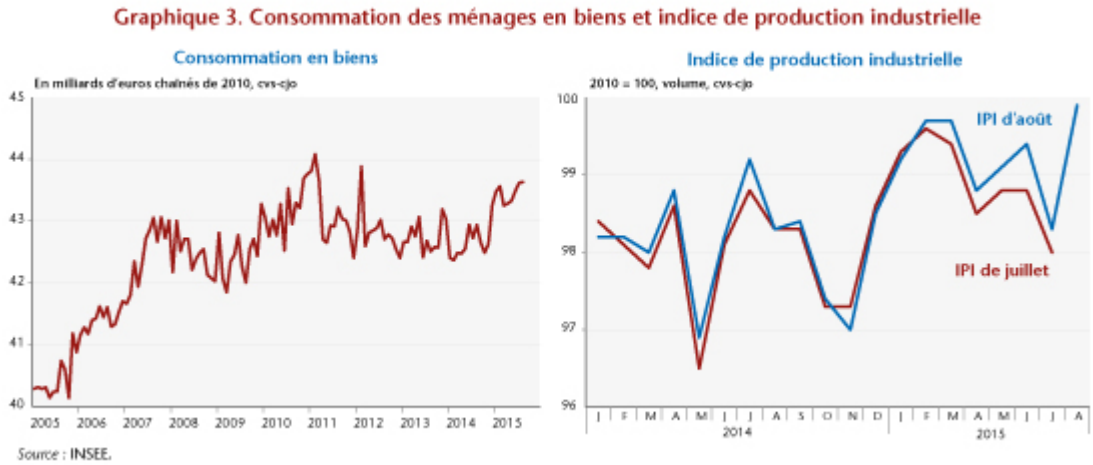

Le schéma de retour de la croissance au troisième trimestre est aussi confirmé par l'évolution de l'indice de production industrielle, en forte hausse au mois d'août (+1,6 % pour l'IPI total, et même +2,2 % pour le seul indice manufacturier). Ce net rebond fait suite à une retombée de la production après le point haut de février-mars 2015[3], ce qui a contribué à la mauvaise performance du PIB au deuxième trimestre (graphique 3), et a étayé l'idée que le deuxième trimestre n'était pas un « trou d'air » mais bien la poursuite de la longue de phase de stagnation d'une France incapable de profiter des vents favorables venus de l'extérieur[4]. L'acquis de la production industrielle en août s'élève désormais à +0,3 %, alors qu'il s'établissait à -0,7 % selon l'ancienne série disponible en juillet.

Les récentes évolutions des indicateurs mensuels augurent d'un réamorçage de la croissance au troisième trimestre 2015. L'extrapolation de la croissance du PIB par l'indicateur avancé, complétée par les données quantitatives précédentes, table aussi sur une hausse de l'activité de 0,4 % au troisième trimestre, qui, si elle se réalisait, mettrait alors l'économie sur de bons rails pour enfin enclencher la reprise.

---

[1] Pour plus de détails voir : « France : retour sur

désinvestissement, Perspectives 2015-2017 pour l'économie française », pp. 34-37.

[2] La croissance de long terme considérée ici n'est pas la croissance potentielle estimée par ses déterminants structurels au moyen une fonction de production, mais la moyenne du taux de croissance du PIB telle qu'elle ressort de l'estimation de l'indicateur.

[3] Il est à noter que les révisions statistiques peuvent modifier la perception de la dynamique à très court terme de l'économie. La série d'IPI publiée le 9 octobre 2015 par l'INSEE a revu assez nettement à la hausse le niveau de l'indice par rapport à la publication antérieure. L'IPI reste orienté à la baisse entre février et juillet 2015, mais la trajectoire décrite est moins négative et la moyenne trimestrielle de l'indice au deuxième trimestre 2015 s'en ressent : selon l'ancienne série, elle s'établissait à -0,7 %, contre -0,4 % selon la série révisée.

[4] Voir Heyer E. et R. Sampognaro, 2015, « L'impact des chocs économiques sur la croissance des pays développés depuis 2011 », *Revue de l'OFCE*, n°138, juin 2015.

Croissance au quatrième trimestre 2013, mais …

Par Hervé Péléraux

Selon l'indicateur avancé de l'OFCE, l'économie française a dû progresser de +0,5 % au quatrième trimestre 2013. Ce résultat attendu traduit l'amélioration des enquêtes de conjoncture, notable depuis environ un an. Marque-t-il pour autant le

retour du PIB sur un sentier de croissance durablement plus élevé ? Il est encore trop tôt pour le dire.

L'amélioration des enquêtes de conjoncture a d'abord préfiguré l'interruption de la seconde récession intervenue au cours du premier semestre 2011. Les comptes nationaux ont ensuite validé le signal émis par les enquêtes, avec une reprise de la croissance au deuxième trimestre 2013 de +0,6 % (tableau). Le PIB s'est certes à nouveau replié au troisième trimestre (-0,1 %), mais en moyenne, sur les deux derniers trimestres, la croissance s'est établie à environ +0,2 % par trimestre, rythme de croissance encore très modéré mais positif.

Dans le même temps, l'indicateur avancé, qui vise à traduire, par une estimation de la croissance du PIB à très court terme, l'information conjoncturelle contenue dans les enquêtes, témoignait aussi d'un lent redressement de l'activité : en moyenne sur les deux derniers trimestres, la croissance est estimée à +0,1 %, chiffre un peu inférieur à l'évaluation des comptes nationaux.

Tableau. Taux de croissance du PIB français selon les comptes nationaux et l'indicateur

En %, t/t-1, prix chaînés, base 2005

	2012	2013				2014
	T4	T1	T2	T3	T4	T1
Comptes nationaux	-0,2	-0,1	+0,6	-0,1	-	-
Indicateur	-0,1	0,0	0,0	+0,1	+0,5	+0,2

Sources : INSEE, Commission européenne, calculs OFCE.

Depuis quelques mois, la progression non démentie de la confiance des agents privés a rehaussé les perspectives pour la fin de l'année 2013 : le débat s'oriente désormais vers la possibilité pour l'économie française de franchir un point de retournement à la hausse et pour la croissance de s'établir durablement à un rythme supérieur à son taux de croissance de long terme (+0,35 % par trimestre).

Conformément à l'expérience passée, lorsque l'indicateur a lancé des signaux avant-coureurs de retournement du cycle

conjoncturel, le signal envoyé pour le quatrième trimestre 2013 pose le jalon d'un franchissement du taux de croissance de long terme de l'économie française (graphique). Ce signal est fragile : les informations encore très partielles sur le premier trimestre 2014, à savoir les enquêtes de conjoncture de janvier, laissent attendre une rechute du taux de croissance sous le potentiel. L'éventualité d'une vraie reprise, durable, à même de créer des emplois et d'inverser la courbe du chômage, est donc encore très incertaine.

Graphique. La croissance du PIB estimée et prévue

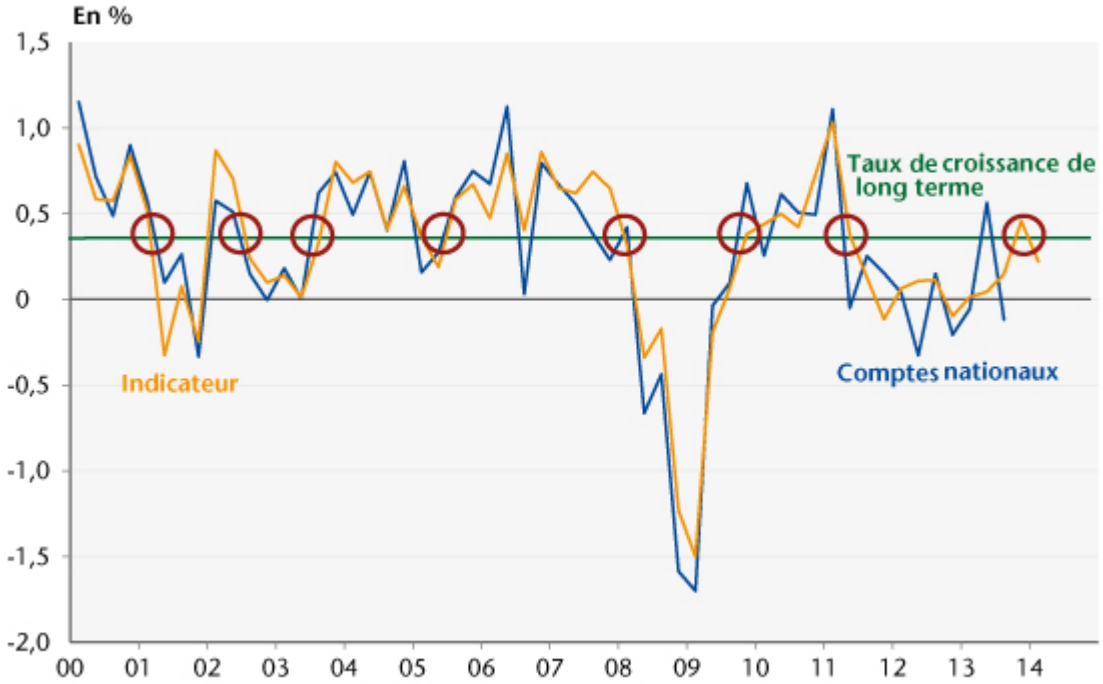

Sources : INSEE, Commission européenne, calculs OFCE.

Note sur l'indicateur avancé :

L'indicateur avancé vise à prévoir le taux de croissance trimestriel du PIB français deux trimestres au-delà des dernières données disponibles. Les composantes de l'indicateur sont sélectionnées parmi les données d'enquêtes, séries rapidement disponibles et non révisées. La sélection des séries est menée sur une base économétrique en partant des enquêtes de conjoncture réalisées dans les différents secteurs

productifs (industrie, construction, services, commerce de détail) et auprès des consommateurs. Deux séries liées à l'environnement international sont également significatives, le taux de croissance du taux de change réel de l'euro contre le dollar et le taux de croissance réel du prix du pétrole.

Certaines des composantes sont avancées d'au moins deux trimestres et peuvent être utilisées comme telles pour prévoir la croissance du PIB. Les autres sont coïncidentes, ou ne sont pas suffisamment avancées pour effectuer une prévision à deux trimestres. Ces séries doivent être prévues, mais sur un horizon de court terme qui n'excède jamais quatre mois.

L'indicateur avancé est calculé au début de chaque mois, peu après la publication des enquêtes auprès des entreprises et des ménages.