

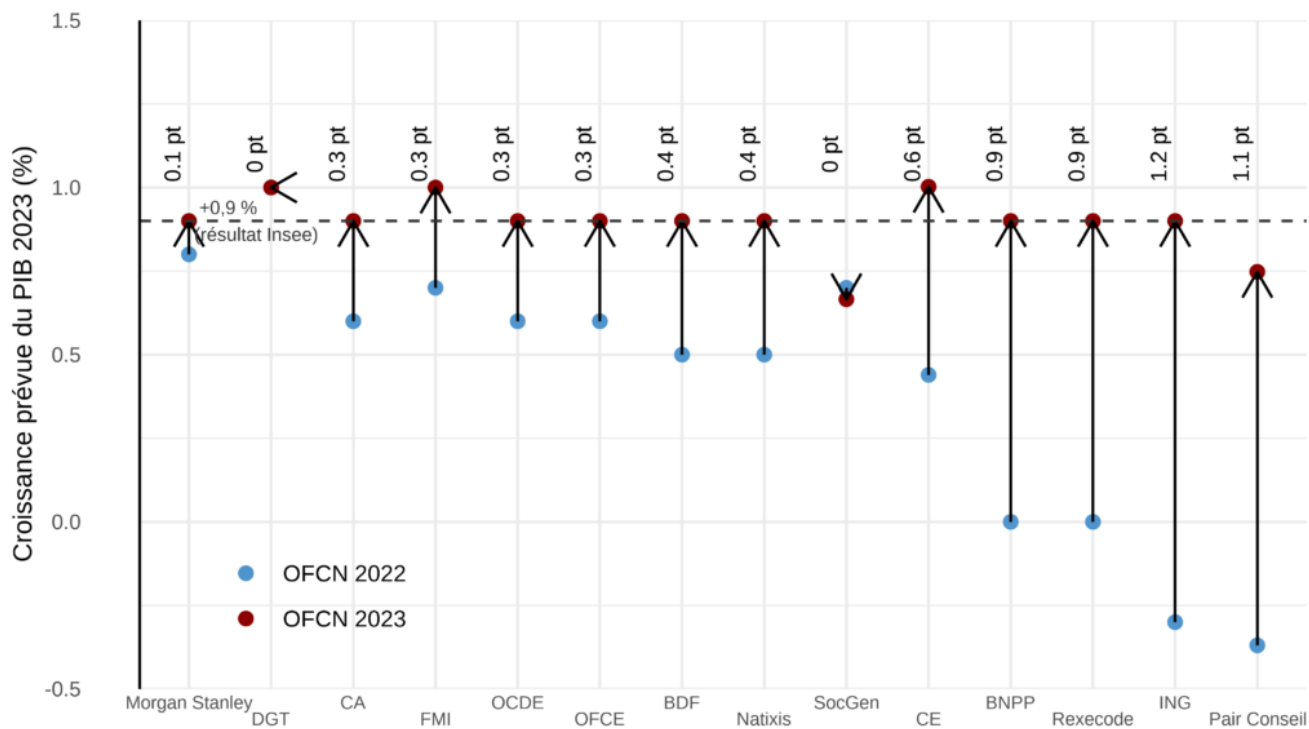
L'économie française au ralenti : retour sur 2023 et perspectives pour 2024 selon les panélistes de l'OFCE

[Anissa Saumtally](#) et [Benoît Williatte](#)

Les prévisionnistes de l'OFCE en désaccord sur la croissance en 2024

La première estimation de la croissance du PIB français en 2023 publiée par l'Insee le 30 janvier 2024 indique une croissance annuelle en volume de +0,9 %. Les dernières prévisions du panel de l'OFCE se plaçaient également en moyenne à +0,9 % pour cette année. Bien que la croissance ait été modérée en 2023, voire atone sur le deuxième semestre, les scénarios de prévisions présentés lors de la journée OFCE ont été pour autant revus à la hausse de +0,5 point en moyenne depuis la précédente édition de l'OFCE 2022 (graphique 1). Cette révision provient notamment du maintien de la croissance du pouvoir d'achat des ménages en 2023 alors que la majeure partie des instituts prévoyait une baisse de celui-ci l'année passée. L'emploi particulièrement dynamique aurait permis le maintien des revenus et donc de la consommation des ménages, et ce malgré une forte inflation. Pour plus d'informations, le compte-rendu détaillé de l'OFCE 2023 publié 8 février 2024 est [disponible sur le site de l'OFCE](#).

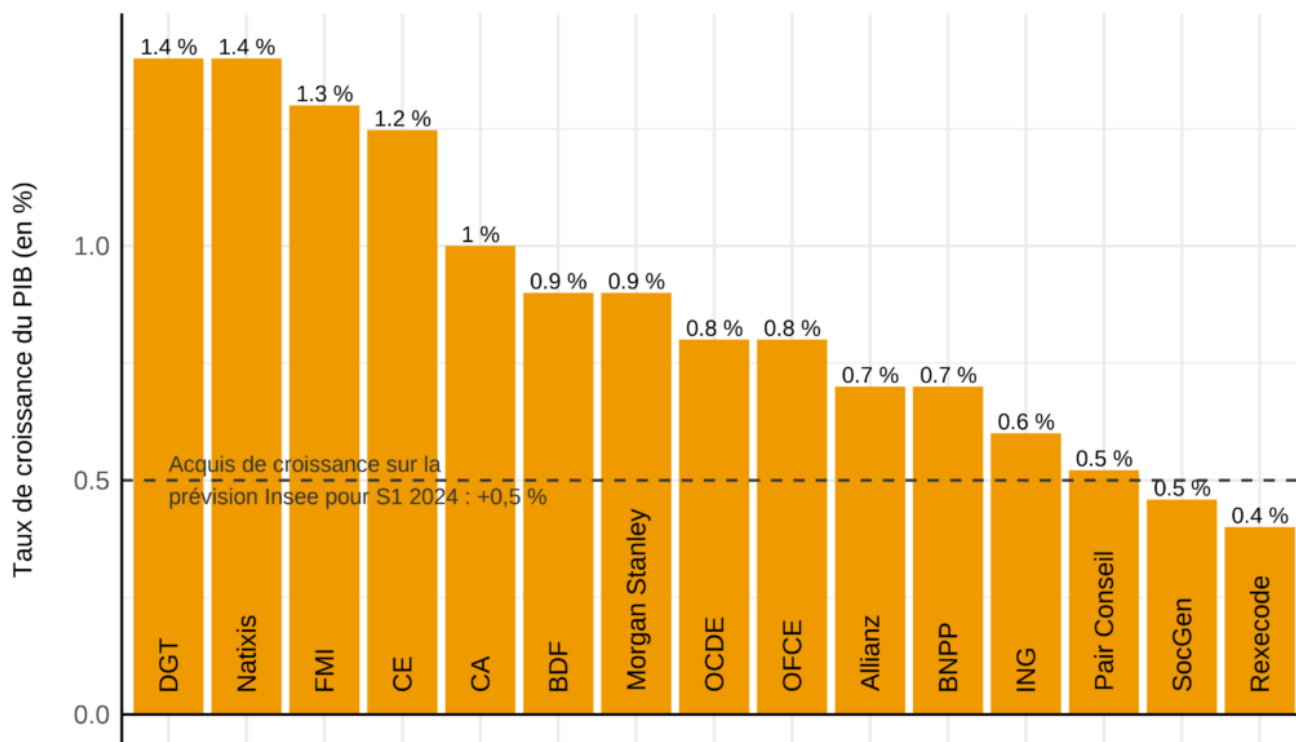
Graphique 1. Révisions des prévisions du taux de croissance du PIB France pour 2023, par institut.



Sources : Insee, OFCN 2022, OFCN 2023

En 2024, les prévisionnistes de l'OFCN sont partagés sur la croissance française. La moyenne des prévisions s'établit à +0,9 %, mais dans une fourchette assez large, allant de +0,4 % à +1,4 % (graphique 2). Les scénarios avancés sont divergents sur les questions du commerce extérieur et de l'investissement alors que l'ensemble des instituts s'accordent sur une croissance positive de la consommation des ménages.

Graphique 2. Prévisions du taux de croissance du PIB France pour 2024, par institut



Sources : Insee, OFCN 2023

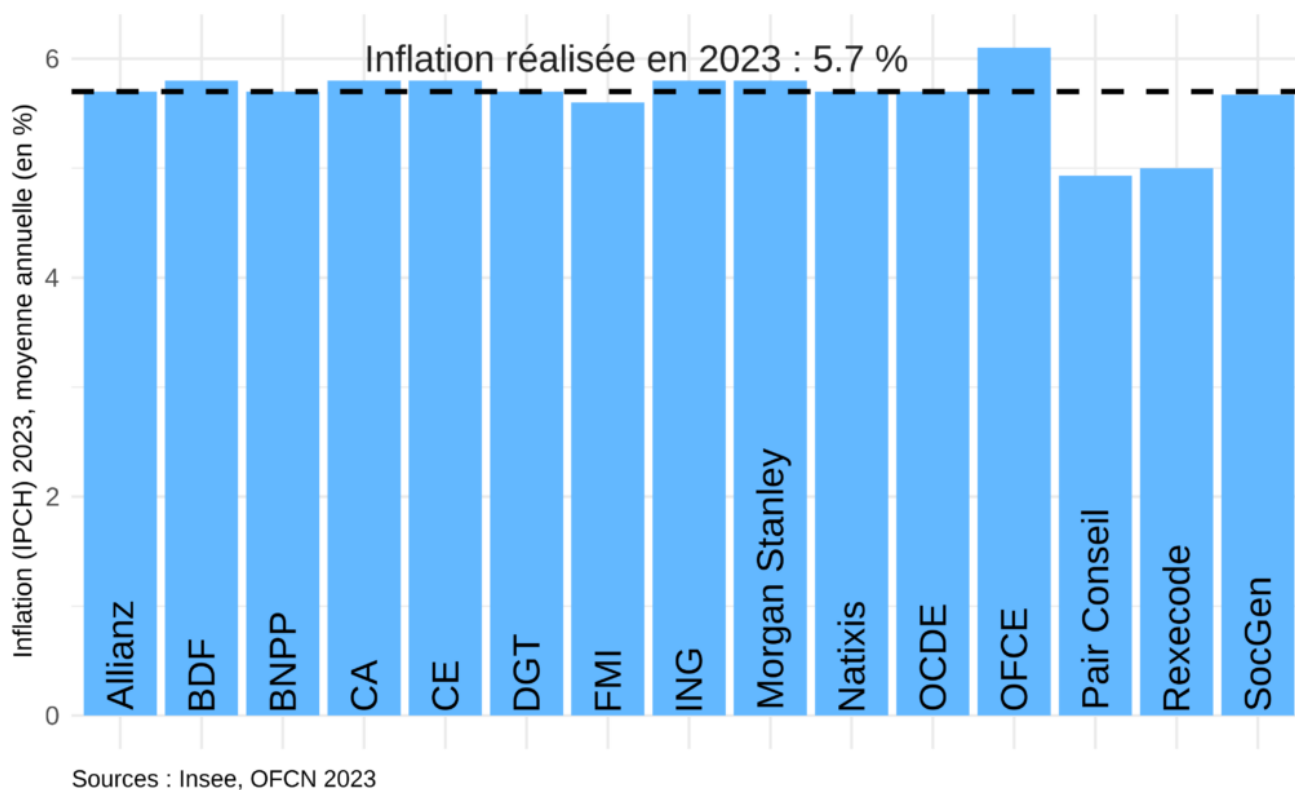
D'après les prévisions pour 2024 publiées par l'Insee [\[11\]](#), les deux premiers trimestres connaîtraient une croissance de +0,2 % chacun, portant l'acquis de croissance pour l'année de +0,2 % à +0,5 %. Bien que ces premières prévisions annonceraient le retour de la croissance, de nombreuses incertitudes demeurent. En particulier, cette édition de l'OFCN a consacré deux tables rondes, une autour de la crise immobilière et une sur la situations des entreprises en France. Toutes deux faisaient état de perspectives peu optimistes pour l'année à venir.

Une accalmie de l'inflation en 2024

L'indice des prix à la consommation harmonisé a augmenté de 5,7 % en 2023 (moyenne annuelle), soit presque exactement l'inflation anticipée par les participants de l'OFCN (graphique 3). L'absence de nouveaux chocs énergétiques majeurs en particulier aura donc permis aux instituts de prévoir l'inflation avec précision. L'augmentation des prix par rapport à 2022 a été comparable avec celle observée pour la zone euro (5,4 %). En décembre 2023, le niveau des prix aurait donc augmenté d'un peu moins de 15% par rapport au

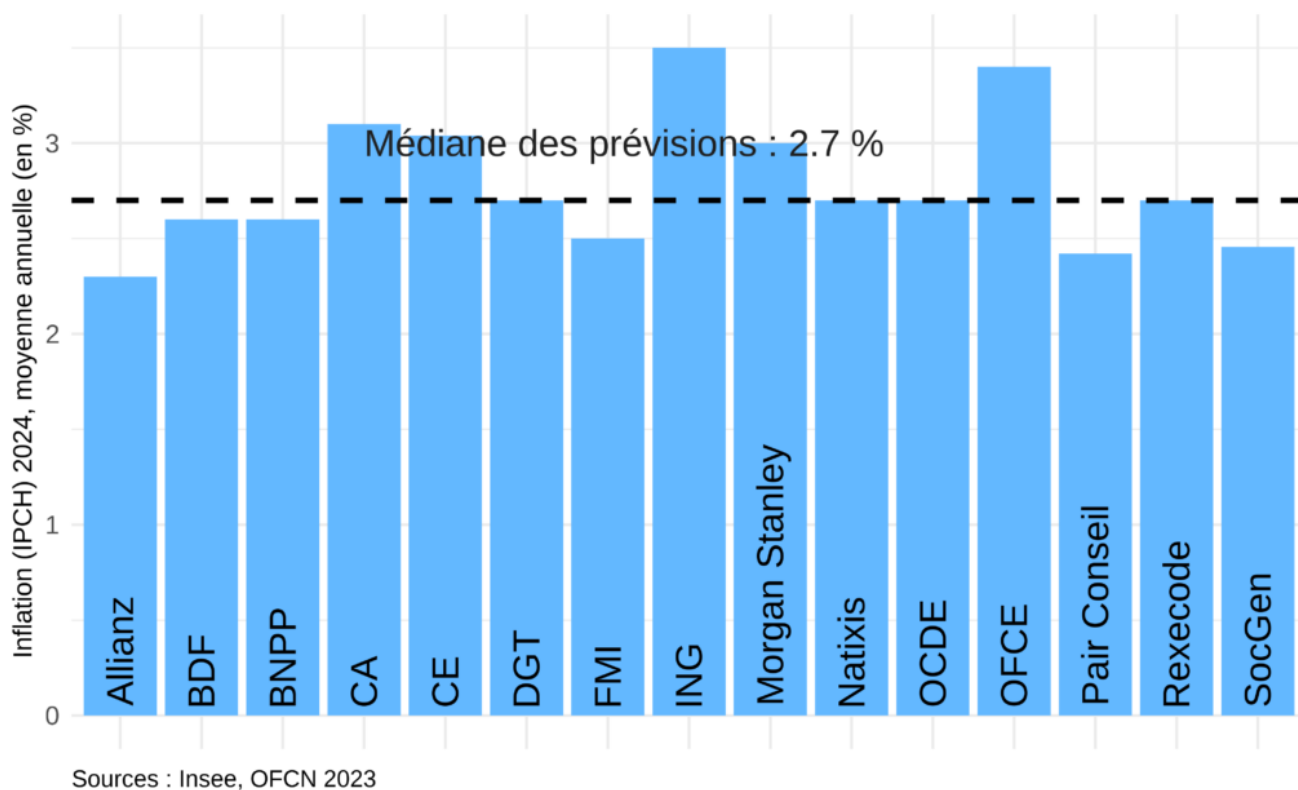
niveau fin 2019 – contre 18% pour la zone euro dans son ensemble.

Graphique 3. Prévisions d'inflation (IPCH) en France en 2023.



En 2024, l'inflation devrait largement baisser à mesure que les effets directs de la hausse des prix des produits énergétiques et alimentaires s'estompent et alors même que la hausse des taux directeurs en zone euro exerce une pression à la baisse sur la demande. Les hausses de prix en France et dans la zone euro devraient là encore être proches : respectivement 2,7 % et 3 % si l'on retient les points médians des prévisions (graphique 4). Les instituts ont souligné la contribution de la politique monétaire à la baisse de l'inflation attendue pour 2024, tandis que le rattrapage des salaires sur les prix et la diffusion de ces revalorisations salariales sur les prix à la consommation constitueraient la principale pression à la hausse – toutefois, les augmentations de salaires et donc l'intensité de ces effets de second tour devraient être modérés, et ne remettraient pas en cause la désinflation anticipée.

Graphique 4. Prévisions d'inflation (IPCH) en France en 2024.



[1] Insee, [Point de conjoncture du 7 février 2024](#)